


【バット機能付蓋・アミ】・・・バット機能付蓋に関する注意事項

- 付属の蓋はお買い求めいただいた製品専用です。他の製品には使用しないでください。
- 油を加熱する際には、絶対に蓋は閉めないでください。また、一時的であっても調理中は蓋を閉めないで、開いた状態で加熱（調理）してください。
- アミは蓋裏の金具へ確実に設置して使用してください。調理中や調理後など熱くなりますので、火傷に注意してください。
※移動やお手入れなどは十分に冷めていることを確認してから行ってください。
- 調理の際、揚げ箸などで引っ掛けないように十分注意してください。
- 油を他の容器に移す際には必ず、はずしてから行ってください。
- 過度の荷重や衝撃を加えないでください。変形などの破損原因になります。
- 蓋のバット部は一時的な油切りを目的としております。揚げ物の重量などが極端に多くならないように調整しながら使用してください。

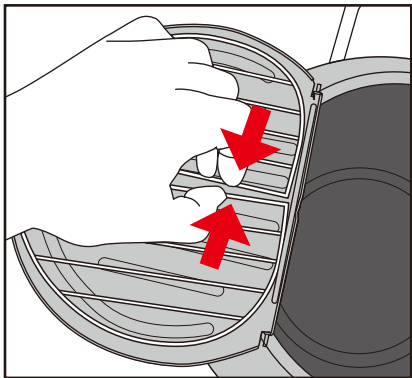
※調理中は蓋を閉めないで、開いた状態で加熱（調理）してください。

蓋のストッパー（金具）について



蓋の取り付け穴にストッパーを差し込んで安定させてから使用してください。

アミの取り外し方について



アミの中央部2本を図の様に矢印方向につまむとアミが金具から外れます。

お手入れ・保管について

- ご使用後は食器用中性洗剤を付けた柔らかいスポンジなどで洗い流し、乾いた布などで水分を拭き取ってください。次に本体を弱（弱火）で加熱して十分に乾燥させてください。その後、本体が冷めたことを確認してから、食用油を全体的に薄く塗って（保管して）ください。
- こげつきなどを落とす場合は金属製の固いものを使用しないでください。
- 塩分や酸などを含んだ汚れが付着したままや濡れたままの状態（浸け置きなど）で放置しないでください。また、湿気の多い場所での保管はしないでください。錆の発生原因となります。
- 汚れたまま長時間放っておくと汚れが落ちにくくなります。
- 普段のお手入れの際は、スチールたわしや研磨剤などの使用は避けてください。表面の塗膜が破損し、錆の発生原因になります。
- 手の届きにくい高所には保管しないでください。取り出し時に落下するなど、事故の恐れがあります。

万一、塗膜が剥離したり錆が発生した場合には

普段のお手入れとは異なりますが、まず剥離部分や錆を金たわしなどでこすり落としてください。次に水などで洗い流してから乾いた布などで水分を拭き取ってから弱（弱火）で加熱して十分に乾燥させ、冷めてから食用油を薄く塗って（保管して）ください。鉄素材の特徴で、いずれ油がその部分になじんでいき、錆びにくい状態になります。また、塗膜の剥離や錆の発生は製品性能などには特に影響はなく、通常どおりにお使いいただけます。

ご使用後は、乾燥させてから内面に薄く食用油を塗ってから保管してください。

※製品仕様は予告なく変更することがあります。

品質表示

- 材料の種類／本体：鉄（底の厚さ1.2mm）
取っ手・蓋：鉄
アミ：ステンレス鋼
 - 表面加工／本体・蓋：シリコン焼付け塗装
取っ手：クロムめっき
 - 寸法／20cm
 - 満水容量／2.6L
 - 適正油量／約0.6L～約0.9L
※本品本体にある二本線の間が適正油量です。
- MADE IN CHINA

製造番号

商品、取扱説明書の不明な点についての問い合わせ先

発売元

La palette
palette
有限会社ラ・パレット
〒959-1201
新潟県燕市灰方126
TEL 0256-63-7744 FAX 0256-61-7227
E-mail info@la8010.co.jp

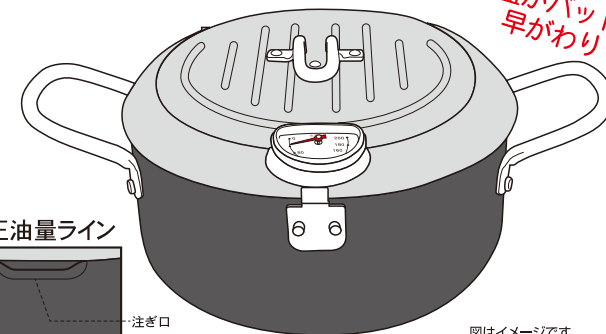


TP-7
食彩亭

バット蓋付天ぷら鍋 20cm

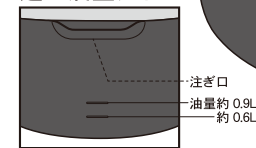
要保管

鉄製



図はイメージです。

適正油量ライン



※注ぎ口下の線は適正油量線です。

200V・100V対応 あらゆる熱源に対応もちろんガスにも使えます。



取扱説明書

この商品は家庭で調理をするために使うものです。
使用の際には取扱説明書をよく読んでから使用してください。
不適切な取扱いは事故につながります。
使用する方はこの取扱説明書を必ず保管してください。

使用前の準備

- ご使用前には必ず、**各部に異常がないことを確認**してください。取っ手のガタつきや変形などが生じている場合には使用しないでください。
- ご使用前には食器用中性洗剤を付けて洗い、お湯で十分に流してください。次に乾いた布などで水気を拭き取り、**十分に乾燥した状態にしてから使用**してください。
※お買い求め直後など、製品にシールが貼ってあるものは、それを剥がしてください。シールが剥がれにくい場合には、ドライヤーなどで温めると剥がれやすくなります。
- 煮沸消毒はしない**でください。水分が本体素地まで浸透して塗膜が剥離し、錆の発生原因になります。
- 本品の表面には流通段階での錆の発生を防ぐためにシリコン焼付け塗装が施してありますが、その塗膜を取り除くためのカラ焼きは必要ありません。
※食品衛生法に適合した塗料を使用しておりますので、有害ではありません。
- お手持ちの加熱機器の取扱説明書をよく読んでいただき、正しくお使いください。
- 品質には万全を期しておりますが、万が一不具合やご不明な点がありましたら、ご使用にならずに **(有)ラ・パレット**までお問い合わせください。

鉄製品（鉄素材）について

【錆の発生について】
鉄という素材は日々変化（変身）しています。錆の発生もそのひとつで、水と空気（酸素）があれば自然に発生します。ごく普通の環境で発生する錆は一般的に有害ではなく、万一、少量の錆を食べてしまった場合でも人体には影響がないとされています。

【鉄素材の特徴】
熱伝導性と保温性のバランスが良いだけでなく、強度も高いので丈夫で長持ちします。また、使い込んでいくうちに油が鉄素材になじんで錆びにくくなっていきますので、基本的なお手入れや保管方法を守っていただければ、長期間にわたり料理のパートナーとして活躍します。

【シリコン焼付け塗装について】
本品には流通段階での錆の発生防止や最初の使い易さのため、表面に食品衛生法に適合したシリコン焼付け塗装を施してあります。この塗膜は使用を重ねるうちに徐々に剥離・磨耗していき、永久に付着しているものではありません。万一、剥離した塗膜を食べてしまった場合でも人体には吸収されず、体外に自然排出されます。

使用上の注意

⚠ 警告

- 調理中（加熱中）は**絶対にその場を離れない**でください。離れる時には必ず、加熱をやめてください。
- 調理中に**油煙が多く出たら加熱をやめて**ください。油が発火して、火災の危険があります。
- 空焚きはしない**でください。

- 本品は**天ぷら、揚げ物専用鍋**です。それ以外の用途には使用しないでください。
- 油の温度は**200℃以上**にしないでください。油の過熱による火災の要因になります。
- 本体に急激な衝撃を与えたり、空焚きは絶対にしないでください。空焚きは火災や本体の変形、取っ手の破損や火傷や加熱機器の破損原因にもなります。万一、空焚きをした場合は水などで急に冷やさず、自然に冷やしてください。
- 取っ手に**ガタつきなどがある状態では使用しない**でください。脱落して事故になるおそれがあります。
- 取っ手のガタつきなどの破損に対し、**改造や応急処置をして使用することは危険**ですのでやめてください。
- 油量が**極端に少ない場合には急激に油温が上昇し、発火するおそれ**があります。
●**縁まで油を満たした状態**で使用しないでください。適正油量で使用してください。
※適正油量は品質表示に記載しております。
- 本品は加熱機器の中央部に載せて、**安定させた状態**で使用してください。
- 加熱中や加熱直後は本体や取っ手が熱くなっています**ので、火傷に十分注意してください。つかむ際には**鍋つかみやふきん**を用いて、すべらないようにしっかりと握ってください。また、**乳幼児は遠ざけ、絶対に触らせない**ようにしてください。
- 調理中の**油のつき足しは危険**ですのでやめてください。
- ストーブの上や七輪などの炭火では絶対に使用しないでください。落下や異常過熱による破損から事故につながる恐れがあります。
- 水分の多い食材を調理する場合、**十分な水切り**をしてください。
- 電子レンジ・オーブンでは使用できません。
- 調理後など本体が熱いうちに、紙などの**燃えやすいものの上には置かない**でください。
- 調理後（使用済）の油の保管や廃棄は、十分に**油温が下がったことを確認**してから行ってください。
- 調理後の油などは本体内で保存せず、別の容器に移してください。
- 調理後など、内容物を他の容器に移す際には本体外面への伝いもれや飛び散りに注意してください。

【より長くお使いいただくためには】

- 湯沸し、煮物や汁物などの調理は絶対にしない**でください。水分が本体素地まで浸透して塗膜が剥離し、錆の発生原因になります。
- 食器洗浄機などでは洗浄しない**でください。塗膜が剥離し錆の発生原因になります。
- 廃油処理で油を固める凝固剤などを使用した場合、固まった油を本体内に長時間放置しない**でください。結露現象によって塗膜が剥離し、錆の発生原因になります。
- 使用後は**十分に乾燥させた状態**で保管してください。
※乾燥の方法は「お手入れ・保管について」の項目でご確認ください。
- 本体が熱い状態で水などにつけたりして**急速に冷やさない**でください。変形などの破損原因になります。
- 本体に落下などの**強い衝撃を与えない**でください。変形などの破損原因となります。

【ガスコンロで使用するときは】

- ガスコンロで使用する場合、**炎が本体底面からはみ出さないように火力を調節**してください。また、隣接する別のコンロの炎が取っ手部分にあたらないように**向きを調整**してください。
- 予熱をする際の火力は必ず弱火で行ってください。強火での予熱は本体の変形などの破損原因になります。また、過熱などでの火傷には十分注意してください。

【クッキングヒータで使用するときは】

- ご使用前には、お手持ちのクッキングヒータの取扱説明書をよく読んでいただき、本品が使用できるか確認してください。また、機種によっては温度表示と実際の油の温度に誤差が生じてしまう場合がありますので、ご注意ください。
- 「揚げ物モード」でご使用の際、調理器の設定によって誤動作やエラー表示が発生する場合があります。その際には通常の加熱モードの「中火力」以下でのご使用をお勧めします。通常の加熱モードでご使用の際は、温度制御ができない場合があります。火災などを防ぐためにも**絶対にその場を離れない**でください。また、温度計で必ず**油温の確認**をしながら調理してください。
- 油量が極端に少ない場合には急激に油温が上昇し、発火するおそれがあります。
- 最大火力で加熱しますと、変形などの原因になり、火傷や火災などの事故につながる恐れがあります。また、加熱中にブーンやジーといった音が生じることがありますが、これは本体が共鳴しているためで、製品の異常ではありません。
- ご使用により調理器（クッキングヒータ）のトッププレートが汚れる場合があります。これは、トッププレートに付着している油膜や汚れが熱により焼きついたものです。ラップやアルミホイルを丸めて、クリームクレンザーなどでこすって除去してください。

【温度計について】・・・温度計に関する注意事項

- 付属の温度計はお買い求めいただいた製品専用です。他の製品には使用しないでください。
- 温度計は必ず所定の設置穴に差し込んで使用してください。
- 温度計は必ず指針の誤動作（針が動かないなど）がないか確認しながら調理してください。不具合がある場合には使用を中止してください。
- 温度計は先端より2.5cm以上着油してご使用ください。
- 調理中など熱くなります**ので、火傷に注意してください。取り外しの際は油の温度が50℃以下（目安）に下がってから行ってください。
- 調理の際、揚げなどで引っ掛けないように十分注意してください。
- 温度計は**完全防水ではありません**。水洗いなどはさげ、乾いた布やペーパータオルでよく拭いてお手入れしてください。万一、表示部内面が**水蒸気などで曇ってしまったら、使用を中止**してください。加熱することで表示部のガラスが破損して危険です。
- 温度計は油温測定専用です。気温（室温）などにより普段から目盛りは0ではありません。表示している数値と気温（室温）には誤差があります。
- 油を他の容器に移す際には必ず、はずしてから行ってください。
- 過度の荷重や衝撃を加えないでください。誤動作や変形などの破損原因になります。

